


Министерство науки и высшего образования Российской Федерации
НАЦИОНАЛЬНЫЙ ИССЛЕДОВАТЕЛЬСКИЙ
ТОМСКИЙ ГОСУДАРСТВЕННЫЙ УНИВЕРСИТЕТ (НИ ТГУ)

Юридический институт

УТВЕРЖДАЮ:

 О.И. Андреева

«15» марта 2022 г.

Рабочая программа дисциплины

Жилищное право

по специальности

40.05.01 Правовое обеспечение национальной безопасности

Специализация:

государственно-правовая, гражданско-правовая, уголовно-правовая

Форма обучения

Очная

Квалификация

Юрист


Год приема

2022

Код дисциплины в учебном плане: Б1.В.12

СОГЛАСОВАНО:


Руководитель ОПОП

 О.И. Андреева


Руководитель ОПОП

 Е.С. Болтанова

Руководитель ОПОП

 С.С. Кузнецов

Председатель УМК

 С.Л. Лонь

Томск – 2022

1. Цель и планируемые результаты освоения дисциплины (модуля)

Целью освоения дисциплины является формирование следующих компетенций:

– ПК-2 – способность анализировать правоотношения, являющиеся объектами профессиональной деятельности, юридически правильно квалифицировать факты, события и обстоятельства, обеспечивать соблюдение законодательства субъектами права.

Результатами освоения дисциплины являются следующие индикаторы достижения компетенций:

ИПК 2.1. – анализирует правовые основы и правоприменительную практику; теоретические основы юридической оценки ситуаций; методику решения практических задач применения норм материального и процессуального права;

ИПК 2.2. – Оценивает правовую и фактическую информацию, имеющую значение для реализации правовых норм в ходе правоприменительной деятельности; участвует в процессе решения споров; оценивает результативность и последствия правовых решений.

2. Задачи освоения дисциплины

– Освоить положения жилищного законодательства и основные положения доктрины жилищного права.

– Научиться применять положения жилищного права для решения практических задач профессиональной деятельности.

3. Место дисциплины (модуля) в структуре образовательной программы

Дисциплина относится к части образовательной программы, формируемой участниками образовательных отношений, является обязательной для изучения.

4. Семестр(ы) освоения и форма(ы) промежуточной аттестации по дисциплине

Семестр 8, зачет.

5. Входные требования для освоения дисциплины

Для успешного освоения дисциплины требуются компетенции, сформированные в ходе освоения образовательных программ предшествующего уровня образования.

Для успешного освоения дисциплины требуются результаты обучения по следующим дисциплинам: теория государства и права, история государства и права России, конституционное право, римское право, гражданское право (часть общая), гражданское право (часть особенная), земельное право.

6. Язык реализации

Русский

7. Объем дисциплины (модуля)

Общая трудоемкость дисциплины составляет 2 з.е., 72 часа, из которых:

– лекции: 22 ч.;

– семинарские занятия: 24 ч.,

– лабораторные работы: 0 ч.

в том числе практическая подготовка: 2 ч.

Объем самостоятельной работы студента определен учебным планом.

8. Содержание дисциплины (модуля), структурированное по темам

Тема 1. Общие положения жилищного права.

Понятие и принципы жилищного права. Основные направления государственной жилищной политики и их реализация. Жилищные права и обязанности.

Тема 2 . Объекты жилищных прав

Жилое помещение как объект вещных прав и его соотношение с иными объектами прав. Жилищный фонд. Изменение объектов жилищных прав, переустройство и перепланировка жилого помещения. Перевод жилого в нежилое помещение и наоборот.

Тема 3. Вещные права на жилое помещение

Общие положения о праве собственности на жилые помещения. Отдельные основания возникновения права собственности на жилое помещение: приватизация, долевое строительство, возникновение права собственности у членов ЖК и ЖСК. Иные вещные права на жилые помещения. Обеспечение жилищных прав при принудительном прекращении права собственности на жилое помещение.

Тема 4. Правовой режим общего имущества МКД.

Владение, пользование общим имуществом МКД. Состав общего имущества МКД. Капитальный ремонт общего имущества МКД.

Тема 5. Управление МКД

Совет многоквартирного дома. ТСЖ. Управляющая организация.

Тема 6. Договоры о предоставлении жилых помещений в пользование.

Система договоров о предоставлении жилых помещений в пользование. Социальный наем. Договор найма жилого помещения фонда социального использования. Пользование специализированными жилыми помещениями.

Тема 7. Жилищные и жилищно-строительные кооперативы.

Общее в правовом статусе ЖК и ЖСК. Отличие в правовом статусе ЖК и ЖСК.

Тема 8. Отдельные вопросы защиты жилищных прав.

Обязанность по внесению платы. Внесение платы за жилое помещение и коммунальные услуги. Структура и размер платы за жилое помещение и коммунальные услуги. Правовые последствия невнесения платежей. Понятия и порядок предоставления субсидий; компенсаций; льгот. Основные виды налогов в жилищной сфере. Виды жилищных споров. Порядок разрешения жилищных споров. Особенности защиты жилищных прав в судебном порядке.

9. Текущий контроль по дисциплине

Текущий контроль по дисциплине проводится путем оценки устного опроса обучающегося по теме занятия, выполнения практического занятия и фиксируется в форме контрольной точки не менее одного раза в семестр. Возможно задание в виде реферата.

10. Порядок проведения и критерии оценивания промежуточной аттестации

Зачёт во втором семестре проводится в форме собеседования по перечню вопросов к зачету или в письменной форме по билетам. Билет содержит два теоретических вопроса.

Ответ на вопросы даются в развернутой форме, предполагают приведение примеров и краткую интерпретацию полученных результатов.

Примерный перечень теоретических вопросов:

Соотношение понятий «жилое помещение» и «жилище».

Право на жилище.

Жилищное законодательство и жилищные правоотношения.

Назначение жилого помещения и пределы его использования.

Общее имущество МКД: состав, владение и пользование.

Переустройство жилого помещения.

Перепланировка жилого помещения.

Понятие, виды жилищного фонда.

Жилищный фонд Российской Федерации.

Государственная регистрация прав на жилые помещения.

Страхование жилых помещений.

Условия и порядок перевода жилого помещения в нежилое помещение и наоборот.

Общие положения о праве собственности на жилые помещения.

Приватизация жилых помещений.

Долевое строительство.

Возникновение права собственности у членов ЖК и ЖСК.

Договор найма специализированного жилого помещения (понятие, предмет договора, стороны, прекращение и расторжение договора).

Выселение граждан из специализированных жилых помещений.

Служебные жилые помещения.

Пользование общежитиями.

Жилые помещения маневренного фонда.

Жилые помещения в домах системы социального обслуживания населения, для временного поселения вынужденных переселенцев и лиц, признанных беженцами

Правовой статус ТСЖ

Правовое положение членов ТСЖ.

Органы управления товарищества собственников жилья.

Правовые проблемы защиты жилищных прав несовершеннолетних, в том числе детей-сирот и детей, оставшихся без попечения родителей.

Проблема осуществления жилищных прав бывшими членами семьи собственника жилого помещения.

Проблема обеспечения жилищных прав собственника при изъятии земельного участка.

Жилищные и жилищно-строительные кооперативы

Совет многоквартирного дома.

ТСЖ.

Управляющая организация.

Проблемы обеспечения защиты прав потребителей в жилищной сфере.

Результаты зачета определяются оценками «зачтено», «не зачтено».

Оценка «зачтено» ставится студенту, показавшему всесторонние знания учебного и нормативного материала, способному свободно выполнять задания, предусмотренные программой, усвоившему основную и ознакомившийся с дополнительной литературой, рекомендованной кафедрой. Также оценка «зачтено» выставляется студентам, обнаружившим полное знание учебного материала, успешно выполняющим предусмотренные в программе задания, усвоившим основную литературу, рекомендованную кафедрой, демонстрирующим систематический характер знаний по дисциплине и способным к их самостоятельному пополнению и обновлению в ходе дальнейшей учебной работы и профессиональной деятельности. Наконец, оценкой

«зачтено» оцениваются ответы обучающихся, показавших знание основного учебного материала в объеме, необходимом для дальнейшей учебы и в предстоящей работе по профессии, справляющихся с выполнением заданий, предусмотренных программой, но допустивших погрешности в ответе на зачете, не носящие принципиального характера, когда установлено, что студент обладает необходимыми знаниями для последующего устранения указанных погрешностей под руководством преподавателя.

Оценка «не зачтено» выставляется обучающимся, обнаружившим пробелы в знаниях основного учебного материала, допускающим принципиальные ошибки в выполнении предусмотренных программой заданий. Такой оценки заслуживают ответы обучающихся, носящие несистематизированный, отрывочный, поверхностный характер, когда студент не понимает существа излагаемых им вопросов, что свидетельствует о том, что он не может дальше продолжать обучение или приступить к профессиональной деятельности без дополнительных занятий по соответствующей дисциплине.

При итоговой оценке знаний студента учитывается его работа на семинарских занятиях, уровень выполнения им заданий по практической подготовке, выполнение им форм текущего контроля, результаты контрольной точки.

11. Учебно-методическое обеспечение

а) Электронный учебный курс по дисциплине в электронном университете «Moodle»: <https://moodle.tsu.ru/course/view.php?id=32418>

б) Оценочные материалы текущего контроля и промежуточной аттестации по дисциплине.

Примерная тематика рефератов

Конституционное право на жилище и его реализация.

Принцип неприкосновенности жилища.

Жилищное законодательство и его соотношение с гражданским законодательством.

Виды жилищных фондов.

Понятие и признаки жилого помещения.

Понятие и порядок переустройства и перепланировки жилого помещения.

Соотношение права собственности на жилое помещение и права пользования.

Правовой статус членов семьи собственника и бывших членов семьи собственника как титульных пользователей жилых помещений.

Пользование жилым помещением на основании договора аренды.

Пользование жилым помещением на основании завещательного отказа.

Правовой режим специализированных жилищных фондов.

Правовой статус членов жилищного и жилищно-строительного кооператива до и после выплаты ими пая.

Создание ТСЖ как способ управления многоквартирным домом.

Правовое положение членов ТСЖ.

Договор управления многоквартирным домом.

Критерии оценки реферата

Результат выполненной работы получает оценку «зачтено», если содержание реферата соответствует заявленной тематике; реферат оформлен в соответствии с общими требованиями написания и техническими требованиями оформления реферата; реферат имеет четкую композицию и структуру; в тексте реферата отсутствуют логические нарушения в представлении материала; корректно оформлены и в полном объеме представлены список использованной литературы и ссылки на использованную литературу в тексте реферата; отсутствуют орфографические, пунктуационные, грамматические, лексические, стилистические и иные ошибки в авторском тексте; реферат представляет собой самостоятельное исследование, представлен качественный анализ найденного материала, отсутствуют факты плагиата.

Результат выполненной работы получает оценку «не зачтено», если содержание реферата не соответствует заявленной тематике или в реферате отмечены нарушения общих требований написания реферата; есть ошибки в техническом оформлении; есть нарушения композиции и структуры; в тексте реферата есть логические нарушения в представлении материала; не в полном объеме представлен список использованной литературы, есть ошибки в его оформлении; отсутствуют или некорректно оформлены и не в полном объеме представлены ссылки на использованную литературу в тексте реферата; есть многочисленные орфографические, пунктуационные, грамматические, лексические, стилистические и иные ошибки в авторском тексте; реферат не представляет собой самостоятельного исследования, отсутствует анализ найденного материала, имеют место факты плагиата

Типовые задания для проведения текущего контроля успеваемости по дисциплине

1. Гр. Мальцеву как плотнику РЭУ представлена комната в 2-комнатной квартире. Эта комната решением местной администрации отнесена к служебной. Мальцев прописался и вселился в это жилое помещение вместе с женой и ребенком. Через 2 года Мальцев перешел на работу в другое РЭУ, потребовав у них выделения для себя служебной жилой площади. В прежней комнате остались проживать жена, с которой Мальцев к тому времени оформил развод, и ребенок.

По месту прежней работы Мальцева потребовали немедленного освобождения служебной жилой площади и выселения всей семьи. При этом делалась ссылка, что служебная жилая площадь предоставляется только работникам данного предприятия, а жена Мальцева в трудовых отношениях с РЭУ не состоит.

Каковы особенности правового положения служебной жилой площади? Обоснованы ли требования о выселении жены и ребенка Мальцева?

2. Гр. Тихонов в установленном порядке получил садовый участок размером 600 кв.м в Клинском р-не Московской обл. На этом участке построил дом размером 100 кв.м, установил печное отопление, подключился к электроэнергии, построил туалет, колодец и другие хозяйственные помещения. После чего он обратился с заявлением в органы местной власти зарегистрировать в этом доме по месту постоянного жительства свою мать – Тихонову А.Н. До этого она проживала в г. Самара. Однако администрация отказала ему в этом.

С какого времени строение, с точки зрения права, является жилым домом? Можно ли зарегистрировать в построенном доме по месту постоянного проживания Тихонову А.Н.?

3. Гр. Мензуркин проживал в г. Тюмени с семьей в 3-комнатной квартире возле р. Тура в 2-этажном деревянном доме на первом этаже. Весной, когда река разошлась и случилось наводнение, весь дом был затоплен, в результате чего все жильцы были временно переселены в однокомнатные квартиры, находящиеся в 5-этажном доме по улице Холодильной. Мензуркин, проживая там более полугода, обратился в юридическую консультацию с вопросом: может ли он реализовать свое право приватизации в отношении квартиры, расположенной по ул. Холодильной.

Дайте свою консультацию. Каков правовой режим домов маневренного фонда?

Образец тестового задания:

1. Объектами жилищных прав являются:

а) жилые помещения

б) жилые и нежилые помещения

в) жилые помещения, а в случаях, предусмотренных законом, и нежилые помещения

2. Структурно обособленное помещение в многоквартирном доме, обеспечивающее возможность прямого доступа к помещениям общего пользования в таком доме и состоящее из одной или нескольких комнат, а также помещений вспомогательного

использования, предназначенных для удовлетворения гражданами бытовых и иных нужд, связанных с их проживанием в таком обособленном помещении, признается:

- а) квартирой
- б) частью квартиры
- в) частью жилого дома

3. Размещение в жилых помещениях промышленных производств:

- а) допускается
- б) не допускается
- в) не допускается, за исключением случаев, предусмотренных законом

Критерий оценивания решения кейс-задачи

Решение задачи (кейса) оценивается на оценки «зачтено» и «не зачтено».

Оценка «зачтено» выставляется за четкий, не позволяющий двойного толкования ответ, содержащий ссылки на действующее законодательство и судебную практику, а также за способность анализировать рассматриваемую норму и применять ее в конкретном случае на практике, убедительно аргументируя свои выводы.

Оценка «зачтено» также выставляется за четкий содержащий ссылки на нормативную базу ответ, который первоначально не позволяет однозначно трактовать изложенный студентом материал, но при этом с помощью дополнительных вопросов студент показывает способность ориентироваться в нормах и применять их к соответствующим обстоятельствам.

Оценка «не зачтено» ставится, если задача не решена, решена неверно (дана неправильная юридическая квалификация, сформулировано некорректное ходатайство, озвучены неправильные правовые последствия совершения отдельного процессуального действия).

Проблемное задание (практическая подготовка), в котором обучающемуся предлагается осмыслить реальную профессионально-ориентированную ситуацию, необходимую для решения данной проблемы.

Примеры заданий. 1. Проанализируйте правовое регулирование отношений найма нормами ЖК РФ и ГК РФ. Определите наличие / отсутствие противоречий в этих НПА, наличие / отсутствие пробелов в этих НПА в части правового регулирования соответствующих правовых отношений. Какие по Вашему мнению изменения гражданского / жилищного законодательства необходимо осуществить для обеспечения оптимального правового регулирования этих отношений.

2. Проанализируйте существующую судебную практику о распоряжении общим имуществом МКД (количество, основные проблемы и нарушения).

3. Составьте проект решения о сдаче части земельного участка МКД под размещение киоска «Шаурма».

Критерии оценки за выполнение проектов документов: «зачтено» и «не зачтено».

Оценка «зачтено» выставляется за правильно составленный документ. Оценка «не зачтено» ставится за неправильно составленный документ.

Неправильно составленным считается процессуальный документ, в котором:

- нарушена структура;
- непоследовательно изложены фактические обстоятельства;
- дана неправильная юридическая квалификация фактических обстоятельств;
- некорректно сформулированы требования;
- некорректно сформулированы итоговые решения.

в) План семинарских / практических занятий по дисциплине.

Тема 1. Общие положения жилищного права.

Понятие и принципы жилищного права. Основные направления государственной жилищной политики и их реализация. Жилищные права и обязанности.

Тема 2 . Объекты жилищных прав.

Жилое помещение как объект вещных прав и его соотношение с иными объектами прав. Жилищный фонд. Изменение объектов жилищных прав. переустройство и перепланировка жилого помещения. Перевод жилого в нежилое помещение и наоборот.

Тема 3. Вещные права на жилое помещение.

Общие положения о праве собственности на жилые помещения. Отдельные основания возникновения права собственности на жилое помещение: приватизация, долевое строительство, возникновение права собственности у членов ЖК и ЖСК. Иные вещные права на жилые помещения. Обеспечение жилищных прав при прудительном прекращении права собственности на жилое помещение.

Тема 4. Правовой режим общего имущества МКД.

Владение, пользование общим имуществом МКД. Состав общего имущества МКД. Капитальный ремонт общего имущества МКД.

Тема 5. Управление МКД. Жилищные и жилищно-строительные кооперативы.

Совет многоквартирного дома. ТСЖ. Управляющая организация. Общее в правовом статусе ЖК и ЖСК. Отличие в правовом статусе ЖК и ЖСК.

Тема 6. Договоры о предоставлении жилых помещений в пользование.

Система договоров о предоставлении жилых помещений в пользование. Социальный наем. Договор найма жилого помещения фонда социального использования. Пользование специализированными жилыми помещениями.

г) Методические указания по организации самостоятельной работы студентов.

Лекции. Лекция представляет собой систематичное, последовательное устное изложение преподавателем определенного раздела учебной дисциплины. Читается лекция обычно одновременно для студентов всего курса или потока, если большой курс делится на несколько потоков. Именно лекция позволяет преподавателю в течение непродолжительного времени сориентировать студентов в рассматриваемой научной проблеме (теме), раскрыть ее наиболее важные, существенные стороны, дать анализ различных взглядов и теоретических концепций по рассматриваемому вопросу, указать наиболее значительные работы, посвященные данной проблеме.

При изложении учебного материала лектор использует как традиционные, так и нетрадиционные формы проведения лекций. В частности, используются такие формы, как:

1) проблемные лекции; 2) лекции-визуализации; 3) лекции-беседы; 4) лекции-дискуссии;

5) лекции с разбором конкретных ситуаций.

Слушание лекции предполагает активную мыслительную деятельность студентов, главная задача которых – понять сущность рассматриваемой темы, уловить логику рассуждений лектора; размышляя вместе с ним, оценить его аргументацию, составить собственное мнение об изучаемых проблемах и соотнести услышанное с тем, что уже изучено. И при этом студент должен еще успевать делать записи изложенного в лекции материала. Конспектирование предлагаемого преподавателем материала вырабатывает у студентов навыки самостоятельного отбора и анализа необходимой для информации, умение более сжато и четко записывать услышанное. Ведение конспектов является творческим процессом и требует определенных умений и навыков. Рекомендуется придерживаться нескольких практических советов: 1) не пытаться записывать дословно все, что говорит преподаватель; следует формулировать мысли кратко и своими словами, записывая только самое существенное; 2) учиться на слух отделять главное от второстепенного; 3) оставлять в тетради поля, которые можно использовать в дальнейшем для уточняющих записей, комментариев, дополнений; 4) использовать красную строку для выделения смысловых частей в записях; 5) постараться выработать свою собственную систему сокращений часто встречающихся слов; это даст возможность меньше писать, больше слушать и думать; 6) сразу после лекции рекомендуется просмотреть записи и по свежим следам восстановить пропущенное, дописать недописанное.

Важно уяснить, что лекция – это, прежде всего, «путеводитель» для студентов в их дальнейшей самостоятельной учебной и научной работе. Лекции могут служить необходимым вспомогательным материалом не только в процессе подготовки к зачету и экзамену, но и при написании самостоятельных творческих работ (сообщений, эссе, рефератов и т.д.).

Студентам также рекомендуется в ходе лекции отмечать не вполне ясный материал, чтобы поднять эти вопросы при обсуждении. Студент должен быть нацелен на максимальное усвоение подаваемого лектором материала, после лекции и во время специально организуемых индивидуальных встреч (консультаций) студент может задать лектору интересующие его вопросы.

Семинарские (практические) занятия. Подготовка к семинарским занятиям является одной из важнейших форм самостоятельной работы студентов. Семинарские (практические) занятия проводятся с целью усвоения лекционного курса, углубления и расширения познаний студентов. Они способствуют развитию умения самостоятельно работать с учебной литературой и первоисточниками, приобретению опыта устных публичных выступлений, ведения дискуссии, аргументации и защиты выдвигаемых положений со ссылкой на положения нормативных актов и судебную практику, приобретению навыков коллективной работы. Преподавателю же работа студентов на семинаре позволяет судить о том, насколько успешно они осваивают материал курса.

Отличительной особенностью семинара является активное участие самих студентов в объяснении вынесенных на рассмотрение проблем, вопросов. Преподаватель дает возможность студентам свободно высказаться по обсуждаемому вопросу и только помогает им правильно построить обсуждение.

Студенты заблаговременно знакомятся с планом семинарского занятия и литературой, рекомендуемой для изучения данной темы, чтобы иметь возможность подготовиться к семинару. При подготовке к семинару: 1) следует проанализировать тему семинара, подумать о целях и основных проблемах, вынесенных на обсуждение; 2) внимательно прочитать конспект лекции по этой теме; 3) изучить рекомендованную литературу, делая при этом конспект прочитанного или выписки, которые понадобятся при обсуждении на семинаре; 4) постараться сформулировать свое мнение по каждому вопросу и аргументировано его обосновать; 5) выполнить домашнее задание: решить задачи и проработать тестовые задания; 6) при затруднениях сформулировать вопросы к преподавателю.

В процессе работы на семинаре рекомендуется: внимательно слушать выступления других участников семинара, стараться соотнести, сопоставить их высказывания со своим мнением; активно участвовать в обсуждении рассматриваемых вопросов, не бояться высказывать свое мнение, но стараться, чтобы оно было подкреплено убедительными доводами. Во время семинара желательно конспектировать все новое, что удалось услышать на занятии, дополнять и уточнять свои рабочие материалы. В ходе семинара важно, чтобы студенты внимательно слушали и критически оценивали выступления коллег. Для этого преподавателю не следует сразу после выступления студента самому указывать на допущенные ошибки. Лучше предоставить эту возможность участникам семинарского занятия. После обсуждения очередного вопроса преподаватель должен подвести краткий итог обсуждения, указав на обнаружившиеся проблемы и ошибки в знаниях студентов.

Одной из форм получения практических правовых знаний является решение задач в сочетании с составлением документов (исковых заявлений, решений, жалоб, представлений и др.). Задачи следует решать письменно в отдельной тетради с развернутой мотивировкой. Решение каждой задачи должно начинаться с внимательного ознакомления с ее содержанием. Необходимо уяснить ее смысл и условия, исходя из которых, нужно дать ответы на поставленные вопросы.

Условия задачи могут допускать несколько вариантов их решения, что требует при ответе обоснования избранного варианта или аргументов в пользу невозможности выбора только одного варианта решения. Главным критерием оценивания является аргументированность ответа. Если в условиях задачи предложены точки зрения участников процесса на возникший вопрос (мнение суда, истца, ответчика, прокурора и др.), ответ обязательно должен включать анализ мнений участников процесса. Например, в задачах нередко ставится вопрос, правильно ли поступил суд (судья). Ответ не должен быть односложным – «да» или «нет». Студенту следует грамотно и убедительно доказать, почему судья при данных обстоятельствах поступил правильно (неправильно, незаконно) и какой конкретно норме законодательства это действие соответствует/не соответствует, как правильно следовало поступить суду. Решение задачи в виде ссылки только на норму права недостаточно и недопустимо.

По выбору преподавателя, ведущего семинарские (практические) занятия, задания могут предлагаться обучающимся как для индивидуальной, так и для групповой работы, а также для выполнения внеаудиторной самостоятельной работы по дисциплине.

Семинарские занятия преподаватель может проводить в различных формах: обсуждение вопросов темы (устный опрос, семинар-дискуссия, семинар-беседа), выполнение письменных и контрольных работ (в том числе, тестирование), заслушивание докладов (рефератов) по отдельным вопросам и их обсуждение на занятии, коллоквиумы, деловые игры и т.д.

Устный опрос позволяет оценить знания и кругозор студента, умение логически построить ответ, владение монологической речью и иные коммуникативные навыки. Опрос – важнейшее средство развития мышления и речи. Он обладает большими возможностями воспитательного воздействия преподавателя.

Критерии оценивания устного ответа:

- правильность ответа;
- сочетание полноты и лаконичности ответа;
- ориентирование в нормативной, научной и специальной литературе;
- логика и аргументированность изложения;
- культура ответа.

Ответ обучающегося на семинарском занятии оценивается одной из следующих оценок: «зачтено» и «не зачтено».

Оценка «зачтено» ставится студенту, показавшему полное знание исследуемого учебного и нормативного материала, усвоившему основную и ознакомившемуся с дополнительной литературой, по теме занятия.

Также оценка «зачтено» ставится студентам, показавшим знание основного учебного материала в объеме, необходимом для дальнейшей учебы, но допустивших погрешности в ответе, не носящих принципиального характера, когда установлено, что студент обладает необходимыми знаниями для последующего устранения указанных погрешностей под руководством преподавателя.

Оценка «не зачтено» ставится обучающимся, обнаружившим пробелы в знаниях основного учебного материала, допускающим принципиальные ошибки в ответе на поставленный вопрос. Такой оценки заслуживают ответы обучающихся, носящие несистематизированный, отрывочный, поверхностный характер, когда студент не понимает существа излагаемых им вопросов.

Использование интерактивных методов. Основным интерактивным методом на семинарских занятиях служит управляемая дискуссия. Управляемая дискуссия представляет собой обсуждение обучающимися представленного доклада и (или) спорных положений действующего законодательства. Каждый из участников дискуссии должен высказаться по теме доклада и (или) поставленных на обсуждение преподавателем спорных положений действующего законодательства. Высказанные идеи записываются и

обсуждаются. После обсуждения формулируются выводы и предложения, которые предоставляются всем участникам дискуссии.

Участие в дискуссии оценивается путем оценки активности работы обучающегося, глубины знаний по поставленному вопросу. Критерии оценки доклада приведены выше.

Одной из форм проверки самостоятельной работы студента может быть подготовка студентом доклада (реферата), что позволяет студентам акцентировать свое внимание на проблематике гражданского процессуального права и углубленно проанализировать нормативные правовые акты и практику их применения, а также имеющуюся литературу по данному вопросу.

Самостоятельная работа по подготовке доклада может проходить в следующей последовательности: 1) следует проконсультироваться у преподавателя по содержанию предстоящего доклада (выступления), списку литературы, которую лучше использовать для его подготовки; 2) подобрать рекомендованную литературу; 3) изучить литературу, сгруппировать материал и составить подробный план доклада (выступления); 4) написать полный текст доклада (выступления). Для того, чтобы доклад получился интересным и имел успех, в нем следует учесть: а) конкретное теоретическое содержание рассматриваемых вопросов, их связь с жизнью страны, практикой профессиональной деятельности; б) логику и доказательность высказываемых суждений и предложений, их остроту и злободневность; в) конкретные примеры из сферы профессиональной или учебной деятельности; г) обобщающие выводы по всему содержанию сделанного доклада с выходом на будущую профессию студентов. Для выступления с докладом (фиксированным выступлением) отводится 7-10 минут. 5) продумать методику чтения доклада. Лучше если студент будет свободно владеть материалом и излагать доклад доходчивым разговорным языком, поддерживать контакт с аудиторией, применять технические средства обучения, наглядные пособия, использовать яркие примеры; б) потренироваться в чтении доклада. Если есть возможность, то записать свое выступление на видео- или аудиомонофон. Просмотр, прослушивание сделанной записи позволят увидеть и устранить недостатки: неправильное произношение слов, несоответствующий темп речи, ошибки в ударении, неинтересные или непонятные места, продолжительность доклада и т.п.

Критерии оценивания доклада:

- актуальность избранной темы,
- научная и практическая значимость обсуждаемой темы,
- качество доклада,
- сопровождение иллюстративным (демонстрационным) материалом,
- глубина изучения состояния проблемы, использование современной научной литературы при подготовке доклада,
- логика изложения доклада,
- убедительность рассуждений,
- оригинальность мышления,
- ответы на вопросы слушателей.

Доклад оценивается оценками «зачтено» и «не зачтено».

Оценка «зачтено» выставляется в том случае, если:

- содержание доклада в целом соответствует заявленной теме;
- доклад актуален, правильно оформлен;
- приведена практика;
- представлены количественные показатели, характеризующие проблемную ситуацию;
- практические рекомендации обоснованы.

Оценка «не зачтено» выставляется в том случае, если:

- содержание доклада не соответствует ее теме;

– доклад содержит существенные теоретико-методологические ошибки и поверхностную аргументацию основных положений.

Семинарские занятия могут проводиться в форме беседы со всеми студентами группы или с отдельными студентами. Этот вид семинара называется коллоквиумом (собеседование). Коллоквиумы проводятся по конкретным вопросам дисциплины. Во время такого занятия могут быть опрошены все студенты или значительная часть студентов группы. В ходе коллоквиума выясняется степень усвоения студентами понятий и терминов по важнейшим темам, умение студентов применять полученные знания для решения конкретных практических задач. Как правило, коллоквиумы проводятся по темам, по которым не запланированы семинарские занятия. Для подготовки к коллоквиуму студенты заранее получают у преподавателя задание. В процессе подготовки изучают рекомендованные преподавателем источники литературы, а также самостоятельно осуществляют поиск релевантной информации, а также могут собрать практический материал. Коллоквиум может проходить также в форме ответов студентов на вопросы билета, обсуждения сообщений студентов, форму выбирает преподаватель.

В целях текущего контроля могут проводиться контрольные работы. Цель выполнения контрольной работы – проверка освоения студентами отдельных тем изучаемой дисциплины, результатов работы с нормативными правовыми актами и литературой, ознакомления с практикой применения норм гражданско-процессуального законодательства. Контрольная работа может состоять из теоретической части и (или) заданий (задач) по тем или иным вопросам (темам, разделам) изучаемой дисциплины. Студенты самостоятельно решают задания контрольных работ. Ответы должны быть аргументированными, полными и обоснованными. Кроме обязательных контрольных работ студенты могут выполнять контрольные работы в рамках текущего контроля усвоения пройденного материала на аудиторных занятиях. Темы и даты проведения таких контрольных работ могут объявляться заранее, вследствие чего студенты имеют возможность самостоятельной подготовки к ним. По итогам проверки контрольных работ может быть организован семинар, групповые или индивидуальные консультации (собеседование) с разбором наиболее трудных заданий и типичных ошибок.

Для закрепления теоретического материала возможно выполнение студентами самостоятельной (индивидуальной) работы по пройденной теме, что позволяет обратить внимание на наиболее сложные, ключевые и дискуссионные аспекты изучаемой темы, помочь студентам систематизировать и лучше усвоить пройденный материал. При выполнении заданий студент должен не просто воспроизводить полученные знания по заданной теме, но и творчески переосмыслить существующие подходы к пониманию тех или иных проблем, явлений, событий; продемонстрировать и убедительно аргументировать собственную позицию.

Программа может быть реализована в дистанционной форме.

12. Перечень учебной литературы и ресурсов сети Интернет

а) основная литература:

Аверьянова М. И. Жилищное право : Учебное пособие для вузов / Аверьянова М. И.. - Москва : Юрайт, 2022. - 218 с - (Высшее образование) .

Гражданское право. Общая часть : учебник / Е. С. Болтанова, Н. В. Багрова, Т. Ю. Баришпольская [и др.]. - Москва : НИЦ ИНФРА-М, 2020. - 609 с. - (Высшее образование: Бакалавриат)

Балановский А.А. Управление многоквартирным домом жилищным кооперативом: направления совершенствования законодательства // Семейное и жилищное право. 2020. № 6. С. 50-61.

Жилищное право : Учебник и практикум для вузов / под ред. Иншаковой А. О., Рыженкова А. Я.. - Москва : Юрайт, 2022. - 416 с

Крашенинников П.В. Жилищное право. 12-е изд., перераб. и доп. Москва: Статут, 2020.

Корнеева И. Л. Жилищное право Российской Федерации : Учебник и практикум для вузов / Корнеева И. Л.. - Москва : Юрайт, 2022. - 450 с - (Высшее образование) .

Николюкин С. В. Жилищное право : Учебник и практикум для вузов / Николюкин С. В.. - Москва : Юрайт, 2022. - 291 с - (Высшее образование) .

б) дополнительная литература:

Данилов, Е. П. Жилищные споры. Комментарии. Практика. Образцы документов / Е.П. Данилов. - М.: КноРус, 2018. - 259 с

Измайлов Р. Р. Механизм правового регулирования предпринимательской деятельности на рынке жилищно-коммунальных услуг : автореферат диссертации на соискание ученой степени кандидата юридических наук : 5.1.3 / Измайлов Роберт Ринатович. - Казань : [б. и.], 2022. - 25, [1] с.

Крюкова Е.С. Прекращение жилищных прав // Власть Закона. 2019. № 1 (25). С. 91-100.

Кулик Т.Ю. Анализ законодательства, регулирующего реализацию жилищных прав // Ростовский научный журнал. 2017. № 6. С. 145-152

Невоструев А.Г. Процессуальные особенности рассмотрения и разрешения жилищных дел: учебное пособие. М.: Статут, 2015.

Свит Ю. П. Жилищное право : Учебник и практикум для вузов / Свит Ю. П.. - Москва : Юрайт, 2022. - 258 с - (Высшее образование) .

Селиванова Е.С. Часть жилого помещения как объект гражданских и жилищных прав // Семейное и жилищное право. 2020. N 5. С. 115-124.

Титов А. А. Жилищное право Российской Федерации : учебник и практикум для академического бакалавриата / А. А. Титов. — 7-е изд., перераб. и доп. — М. : Издательство Юрайт, 2019. — 502 с

13. Перечень информационных технологий

а) лицензионное и свободно распространяемое программное обеспечение:

– Microsoft Office Standart 2013 Russian: пакет программ. Включает приложения: MS Office Word, MS Office Excel, MS Office PowerPoint, MS Office OneNote, MS Office Publisher, MS Outlook, MS Office Web Apps (Word Excel MS PowerPoint Outlook);

– публично доступные облачные технологии (Google Docs, Яндекс диск и т.п.).

б) информационные справочные системы:

Справочно-правовая система «Гарант» – <https://www.garant.ru/>

Справочно-правовая система «КонсультантПлюс» – <http://www.consultant.ru/>

Справочно-правовая система «Кодекс» – <https://kodeks.ru/>

Электронный каталог Научной библиотеки ТГУ – <http://chamo.lib.tsu.ru/search/query?locale=ru&theme=system>

Электронная библиотека (репозиторий) ТГУ – <http://vital.lib.tsu.ru/vital/access/manager/Index>

ЭБС Лань – <http://e.lanbook.com/>

ЭБС Консультант студента – <http://www.studentlibrary.ru/>

Образовательная платформа Юрайт – <https://urait.ru/>

ЭБС ZNANIUM.com – <https://znanium.com/>

ЭБС IPRbooks – <http://www.iprbookshop.ru/>

14. Материально-техническое обеспечение

Аудиторные (лекционные и практические) занятия проводятся в оборудованных аудиториях четвертого учебного корпуса ТГУ, расположенного по адресу: Томск, ул. Московский тракт, 8. Лекционные занятия проводятся преимущественно в 221, 222.

222-я аудитория оборудована: мультимедийный проектор SANYOPROXTRAX, Мультимедийный проектор ROVERLIGHT, Видео-коммутатор KRAMER 8x8, Ноутбук для воспроизведения мультимедиа контент-таINTELCOREI3 2GB 500GBLANWI-FIWEBCAM, аудио система, колонки 2 полосы PROAUDIO, проигрыватель DVD-дисков BBKDVDREORDERDW9938S, проекционный экран, микшер ALESIS 4 канала, усилитель OMNITRONICCP-125, аудио-радиосистема радио-петличка SENNHEISER, Интернет.

В 221 установлены мультимедийный проектор SANYOPROXTRAX, мультимедийный проектор ROVERLIGHT, видео-коммутатор KRAMER 8x8, ноутбук для воспроизведения мультимедиа контента INTEL CORE I3 2GB 500GB LAN WI-FI WEBCAM, аудио система, колонки 2 полосы PROAUDIO, проигрыватель DVD- дисков BBKDVDREORDERDW9938S, проекционный экран, микшер ALESIS 4 канала, усилитель OMNITRONICCP-125, аудио-радиосистема радио-петличка , SENNHEISER, (2 Мбит/сек) Интернет. Семинарские занятия также проводятся в аудиториях четвертого учебного корпуса ТГУ согласно расписанию занятий, соответствующих санитарно-гигиеническим и противопожарным требованиям, в которых имеется беспроводной доступ к сети Интернет (Wi-Fi), ноутбук для воспроизведения мультимедиа контента INTEL CORE I3 2GB 500GB LAN WI-FI WEBCAM).

15. Информация о разработчиках

Болтанова Елена Сергеевна, д.ю.н., заведующий кафедрой гражданского права ЮИ НИ ТГУ.