


Министерство науки и высшего образования Российской Федерации
НАЦИОНАЛЬНЫЙ ИССЛЕДОВАТЕЛЬСКИЙ
ТОМСКИЙ ГОСУДАРСТВЕННЫЙ УНИВЕРСИТЕТ (НИ ТГУ)

Юридический институт

УТВЕРЖДАЮ:

Директор ЮИ ТГУ

 О.И. Андреева
" 02 " 06 2022г.

Рабочая программа дисциплины

Административная юстиция в сфере публичной власти

по направлению подготовки/ специальности

40.04.01 Юриспруденция»

Направленность (профиль) подготовки/ специализация:
«Правовые основы государственной и муниципальной службы»

Форма обучения

Очная

Квалификация

Магистр


Год приема

2022


Код дисциплины в учебном плане: Б1.В.ДВ.06.02

СОГЛАСОВАНО:

Руководитель ОП

 С.А. Старостин

Председатель УМК

 С.Л. Лонь

1. Цель и планируемые результаты освоения дисциплины

Целью освоения дисциплины является формирование следующих компетенций:

ПК-2 Способен квалифицированно применять нормативные правовые акты, реализовывать нормы материального и процессуального права в соответствующей сфере профессиональной деятельности.

Результатами освоения дисциплины являются следующие индикаторы достижения компетенций:

ИПК 2.1 Знает правовые основы и правоприменительную практику; теоретические основы юридической оценки ситуаций; методику решения практических задач применения норм административного материального и процессуального права

ИПК 2.2 Умеет собирать и анализировать правовую и фактическую информацию, имеющую значение для реализации правовых норм в ходе правоприменительной деятельности; участвовать в процессе решения административных споров; оценивать результативность и последствия правовых решений в сфере государственного управления и государственной службы

ИПК 2.3 Составляет правовые документы по требованиям юридической техники в сфере государственного управления и государственной службы

2. Задачи освоения дисциплины

- освоить административно-процессуальный аппарат и специальную юридическую терминологию в этой сфере, уяснить ее значение и признаки;

- научиться применять понятийный аппарат административно-юстициарного характера для успешного решения практических задач профессиональной деятельности.

3. Место дисциплины в структуре образовательной программы

Дисциплина относится к Блоку 1 «Дисциплина (модули)».

Дисциплина относится к части образовательной программы, формируемой участниками образовательных отношений, предлагается обучающимся на выбор.

4. Семестр(ы) освоения и форма(ы) промежуточной аттестации по дисциплине

Третий семестр, зачет

5. Входные требования для освоения дисциплины

Для качественной реализации целей освоения данной дисциплины необходимо прочное и уверенное знание и понимание основных понятий и категорий юридической науки, закономерностей становления развития и функционирования, базовых государственно-правовых явлений и процессов, полученных в рамках изучения историко-правовых учебных дисциплин фундаментальных отраслевых дисциплин, изучаемых в рамках дисциплин ОПОП.

Знание основных теоретических положений и выводов изучаемой учебной дисциплины важно и необходимо для освоения всех последующих дисциплин по магистерской программе, для выполнения магистерской диссертации и успешной сдачи государственных экзаменов.

Дисциплина «АДМИНИСТРАТИВНАЯ ЮСТИЦИЯ В СФЕРЕ ПУБЛИЧНОЙ ВЛАСТИ» является дисциплиной по выбору базовой части профессионального цикла, обязательной для изучения в рамках направления 40.04.01 «Правовые основы государственной и муниципальной службы». Она находится в непосредственной логической и содержательной методической взаимосвязи с другими дисциплинами учебного плана. В частности настоящая дисциплина содержательно связана с дисциплинами бакалавриата: «Административное право», «Конституционное право», магистратуры: «Право государственного управления, «Общая теория правоприменения» и т.д.

6. Язык реализации

Русский

7. Объем дисциплины

Общая трудоемкость дисциплины составляет 2 з.е., 72 часов, из которых:

-лекции: 10 ч.

-практические занятия: 8 ч.

- в том числе практическая подготовка: 1 ч.

Объем самостоятельной работы студента определен учебным планом.

8. Содержание дисциплины, структурированное по темам

Тема 1. Административная юстиция: понятие, содержание, виды. Понятие административной юстиции, ее место и роль в структуре административного права, в системе обеспечения законности и защиты прав граждан и юридических лиц. Цель, задачи и функции административной юстиции. Основные подходы к пониманию института административной юстиции, соотношение понятия «административная юстиция» с категориями «административная юрисдикция», «административный процесс», «административное судопроизводство».

Тема 2. Содержание института административной юстиции. Элементы административной юстиции: административный спор, административный иск, административный суд. Административное судопроизводство как форма административной юстиции. Административное правосудие и судебный контроль. Конституционные основы административной юстиции в России.

Тема 3. Развитие административной юстиции в Российской Федерации и зарубежных странах. История развития российской административной юстиции и научных представлений о ней. Зарубежный опыт организации функционирования административной юстиции (французская, германская, испанская, англо-саксонские модели). Общие правила обращения в международные судебные органы по делам, возникающих из административных и иных публичных правоотношений.

Тема 4. Правовые основания рассмотрения обращений граждан в государственные органы и органы местного самоуправления. Требования административных регламентов федеральных органов исполнительной власти по исполнению государственной функции организации приема граждан, обеспечение своевременного и полного рассмотрения обращений граждан, принятие по ним решений и направление ответов заявителям в установленный законодательством Российской Федерации срок. Оформление результатов проверки предложений, заявлений и жалоб. Обобщение и анализ предложений, заявлений и жалоб граждан, государственных, общественных и иных организаций.

Тема 5. Досудебный альтернативный порядок урегулирования административных споров. Альтернативный порядок подачи административного иска, жалобы: подача административного иска, жалобы непосредственно в суд; подача административного иска, жалобы в административном порядке. Срок рассмотрения административного иска, жалобы, поданной вышестоящему в порядке подчиненности государственному органу, органу местного самоуправления, учреждению, предприятию или объединению, общественному объединению, должностному лицу, государственному служащему. Технологии разрешения конфликтов в сфере исполнительной власти: согласительные процедуры, медиация, административная юрисдикция.

Тема 6. Досудебный обязательный претензионный порядок урегулирования административных споров Споры о взыскании обязательных платежей и санкций; о взыскании недоимки по налогам с физических лиц; о взыскании налоговых санкций (штрафов, пеней) с физических лиц, а также с юридических лиц (если внесудебный порядок не допускается); о взыскании таможенных платежей (пошлин, налогов); по обжалованию решений (требований, актов) налогового органа; по обжалованию решения об отказе в государственной регистрации юридических лиц и индивидуальных предпринимателей; при заключении договора поставки для государственных или муниципальных нужд; при заключении государственного или муниципального контракта; в сфере стандартизации об отклонении проекта предварительного национального стандарта.

Тема 7. Административный процесс: понятие, назначение, основные признаки и юридическое содержание Административный процесс: основные точки зрения на данное понятие (широкий и узкий подходы). Производства, объединяемые понятием административный процесс, их перечень и особенности. Административное судопроизводство: теоретические и практические проблемы, сопряженные с данным понятием. Подведомственность административных споров. Понятие подведомственности и подсудности. Проблема «двух юрисдикций» (судов общей юрисдикции и арбитражных судов) и способы ее разрешения. Подведомственность и подсудность административных дел судам общей юрисдикции. Подведомственность и подсудность административных споров арбитражным судам. Административные споры, подведомственные военным судам. Подведомственность административных дел мировым судьям.

Тема 8. Административное судопроизводство в мировых судах Категории административных дел, рассматриваемых мировыми судьями в соответствии с Кодексом административного судопроизводства Российской Федерации. Особенности производства по административным делам о вынесении судебного приказа. Форма и содержание заявления о вынесении судебного приказа. Основания для возвращения заявления о вынесении судебного приказа или отказа в его принятии. Порядок вынесения судебного приказа, его выдачи и отмены.

Тема 9. Административное судопроизводство в судах общей юрисдикции Категории административных дел, рассматриваемых судами общей юрисдикции. Административно-правовые споры, рассматриваемые судами общей юрисдикции. Общие правила административного судопроизводства в соответствии с Кодексом административного судопроизводства Российской Федерации. Особенности рассмотрения отдельных категорий административных споров в соответствии с Кодексом административного судопроизводства Российской Федерации.

9. Текущий контроль по дисциплине

Целью текущего контроля успеваемости является оценка качества освоения студентами программы дисциплины, проверка и коррекция хода освоения теоретического материала, практических умений и навыков, а также компетенций в течение семестра; предупреждения неуспеваемости.

Результаты текущего контроля студентов отражаются в учебных журналах и учитываются при промежуточной аттестации.

Текущий контроль успеваемости осуществляется преподавателем на каждом занятии путем:

- контроля посещаемости на лекционных и практических занятиях;
- устных опросов,
- коллоквиумов,
- решения задач (кейсов),
- проверки выполнения письменных домашних работ,
- проведения контрольных работ по пройденному материалу,
- тестирования по отдельным темам,
- оценивания докладов, сообщений,
- проверки проектов процессуальных документов,
- использования интерактивных методов оценивания (в том числе, путем проведения управляемых дискуссий, деловых игр, мозговых штурмов и др.),

- проведения прочих контрольных мероприятий.

Текущий контроль фиксируется в форме контрольной точки не менее одного раза в семестр.

Критерии оценок доводятся до сведения студентов перед началом проведения текущего контроля.

Результаты текущего контроля успеваемости должны доводиться до сведения студентов преподавателями, ведущими практические занятия.

✓ **Устный опрос**

✓ Устный опрос позволяет оценить знания и кругозор студента, умение логически построить ответ, владение монологической речью и иные коммуникативные навыки. Опрос – важнейшее средство развития мышления и речи. Он обладает большими возможностями воспитательного воздействия преподавателя.

Такой вид деятельности участвует в формировании ПК-2.

Критерии оценивания устного ответа:

- ✓ правильность ответа;
- ✓ сочетание полноты и лаконичности ответа;
- ✓ ориентирование в нормативной, научной и специальной литературе;
- ✓ логика и аргументированность изложения;
- ✓ культура ответа.

Ответ обучающегося на семинарском (практическом) занятии оценивается одной из следующих оценок: «зачтено» и «не зачтено».

Оценка «зачтено» ставится студенту, показавшему полное знание исследуемого учебного и нормативного материала, усвоившему основную и ознакомившемуся с дополнительной литературой, по теме занятия.

Также оценка «зачтено» ставится студентам, показавшим знание основного учебного материала в объеме, необходимом для дальнейшей учебы, но допустивших погрешности в ответе, не носящих принципиального характера, когда установлено, что студент обладает необходимыми знаниями для последующего устранения указанных погрешностей под руководством преподавателя.

Оценка «не зачтено» ставится обучающимся, обнаружившим пробелы в знаниях основного учебного материала, допускающим принципиальные ошибки в ответе на поставленный вопрос. Такой оценки заслуживают ответы обучающихся, носящие несистематизированный, отрывочный, поверхностный характер, когда студент не понимает существа излагаемых им вопросов.

✓ **Решение задач (кейсов)**

Проблемное задание, в котором обучающемуся предлагается осмыслить реальную профессионально-ориентированную ситуацию, необходимую для решения проблемы.

При решении задач очень важно выяснить предмет спора и определить круг вопросов, которые необходимо разрешить. Затем необходимо изучить соответствующие нормативные правовые акты и судебную практику, относящиеся к задаче, подобрать подходящие правовые нормы и дать их толкование применительно к данному случаю.

Отвечая на поставленные в задаче вопросы необходимо дать точные ответы и конкретные ссылки на соответствующие нормативные акты, назвав статью, пункт. При этом нужно не только излагать содержание нормы, но и объяснить ее смысл, раскрыть ее регулирующее значение. Ответы должны быть полными, развернутыми, достаточно аргументированными. В заключение на основе теоретических положений и нормативного материала надо сформулировать решение, сделать четкие выводы.

Важно обратить внимание на то, что условия отдельных задач рассчитаны на несколько вариантов решений, каждый из которых необходимо проанализировать. В ряде случаев студентам можно самим ввести дополнительные условия задачи, чтобы выявить, как будет трансформироваться ее решение в зависимости от конкретных обстоятельств дела.

Такой вид деятельности участвует в формировании ПК- 2.

Критерии оценки:

Решение задачи (кейса) оценивается на оценки «зачтено» и «не зачтено».

Оценка «зачтено» выставляется за четкий, не позволяющий двойного толкования ответ, содержащий ссылки на действующее законодательство и судебную практику, а также за способность анализировать рассматриваемую норму и применять ее в конкретном случае на практике, убедительно аргументируя свои выводы.

Оценка «зачтено» также выставляется за четкий содержащий ссылки на нормативную базу ответ, который первоначально не позволяет однозначно трактовать изложенный студентом материал, но при этом с помощью дополнительных вопросов студент показывает способность ориентироваться в нормах и применять их к соответствующим обстоятельствам.

Оценка «не зачтено» ставится, если задача не решена, решена неверно (дана неправильная юридическая квалификация, сформулировано некорректное ходатайство, озвучены неправильные правовые последствия совершения отдельного процессуального действия).

Тестирование

Система стандартизированных заданий, позволяющая автоматизировать процедуру измерения уровня знаний и умений обучающегося.

Тесты сгруппированы по темам. Количество тестовых вопросов различно, что обусловлено объемом изучаемого материала и его трудоемкостью.

Критерии оценки выполнения тестовых заданий

Результаты выполнения тестовых заданий необходимо соотнести с общепринятой пятибалльной системой:

✓ **оценка «отлично»** выставляется студентам за верные ответы, которые составляют 91 % и более от общего количества вопросов;

✓ **оценка «хорошо»** соответствует результатам тестирования, которые содержат от 71 % до 90 % правильных ответов;

✓ **оценка «удовлетворительно»** от 60 % до 70 % правильных ответов;

✓ **оценка «неудовлетворительно»** соответствует результатам тестирования, содержащие менее 60 % правильных ответов.

✓ **Доклад**

Доклад – это продукт самостоятельной или групповой работы студента (студентов), представляющий собой публичное выступление по представлению полученных результатов решения определенной учебно-практической, учебно-исследовательской или научной темы.

В ходе подготовки доклада студенту предоставляется возможность анализировать нормативный материал, научную литературу, статистический материал, составлять обзоры изменений законодательства, получить опыт работы с материалами судебной практики. Такой вид практической подготовки позволяет студентам почувствовать себя в роли законодателя и сформировать навыки нормотворческой деятельности. Выступление с докладами помогает использовать навыки ораторского искусства, публичного выступления, необходимые юристу.

Такой вид деятельности участвует в формировании ПК- 2.

Критерии оценивания доклада:

– актуальность избранной темы,

– научная и практическая значимость обсуждаемой темы,

- качество доклада,
- сопровождение иллюстративным (демонстрационным) материалом,
- глубина изучения состояния проблемы, использование современной научной литературы при подготовке доклада,
- логика изложения доклада,
- убедительность рассуждений,
- оригинальность мышления,
- ответы на вопросы слушателей.

Доклад оценивается оценками «зачтено» и «не зачтено».

Оценка «зачтено» выставляется в том случае, если:

- содержание доклада соответствует заявленной теме;
- научная и практическая значимость обсуждаемой темы убедительно аргументирована,
- доклад сопровожждён иллюстративным (демонстрационным) материалом,
- для подготовки доклада использована современная научная литература,
- приведен анализ и примеры из практики;
- представлены количественные показатели, характеризующие проблемную ситуацию;
- практические рекомендации обоснованы;
- даны развернутые ответы на вопросы слушателей.

Оценка «не зачтено» выставляется в том случае, если:

- содержание доклада не соответствует ее теме;
- доклад содержит существенные теоретико-методологические ошибки и поверхностную аргументацию основных положений;
- при подготовке доклада не использована специальная научная литература, а также эмпирический материал;
- на поставленные вопросы слушателей не даны ответы.

✓ Составление проектов процессуальных документов

Данный вид практической подготовки направлен на освоение обучающимися общих положений составления процессуальных документов. Методический подход к составлению документов будет включать: знание норм действующего процессуального законодательства в части требований, предъявляемых законом к содержанию и форме процессуальных документов, прав и обязанностей участников процесса, возникающих в связи с принятием процессуальных решений, гарантии их реализации; знание способов систематизации материала в документе; умение отражать предложенную или самостоятельно смоделированную правовую ситуацию; в письменном виде излагать правовую сущность анализируемой жизненной ситуации, позицию по ней любого профессионального участника процесса и аргументы, подтверждающие эту позицию и опровергающие противоположную; владение навыками юридической техники при составлении юридических документов; навыками взаимодействия с участниками процесса по проверке и подготовки юридических документов.

Такой вид деятельности участвует в формировании ПК- 2.

Критерии оценки

Выполнение проектов процессуальных документов оценивается на оценки «зачтено» и «не зачтено».

Оценка «зачтено» выставляется за правильно составленный процессуальный документ; за глубокий анализ допущенных в проекте процессуального документа нарушений.

Оценка «не зачтено» ставится за неправильно составленный процессуальный документ; за не указание более 50 % имеющихся нарушений при проверке проекта процессуального документа.

Неправильно составленным считается процессуальный документ, в котором:

- нарушена структура;

- непоследовательно изложены фактические обстоятельства;
- дана неправильная юридическая квалификация фактических обстоятельств;
- некорректно сформулированы требования истца, заявителя;
- некорректно сформулированы итоговые процессуальные решения.

✓ **Использование интерактивных методов**

Основным интерактивным методом на семинарских занятиях служит управляемая дискуссия. Управляемая дискуссия представляет собой обсуждение обучающимися представленного доклада и (или) спорных положений действующего законодательства. Каждый из участников дискуссии может высказаться по теме доклада и (или) поставленных на обсуждение преподавателем спорных положений действующего законодательства. После обсуждения формулируются выводы и предложения, которые предоставляются всем участникам дискуссии. В процессе творческого обсуждения и дискуссии вырабатываются умения и навыки использовать приобретенные знания для различного рода ораторской деятельности.

Участие в дискуссии оценивается путем оценки активности работы обучающегося, глубины знаний по поставленному вопросу. Критерии оценки доклада приведены выше.

10. Порядок проведения и критерии оценивания промежуточной аттестации

Зачет проводится в устной форме по билетам. Билет содержит два теоретических вопроса. Продолжительность зачета зависит от количества студентов в группе.

Примерные вопросы к зачету:

1. Понятие административной юстиции, ее место и роль в системе обеспечения законности и защиты прав граждан и юридических лиц.
2. Правовые основы административной юстиции, цели, задачи и функции.
3. Основные подходы к пониманию института административной юстиции, соотношение понятия «административная юстиция» с категориями «административная юрисдикция», «административный процесс», «административное судопроизводство».
4. Конституционные основы административной юстиции в России.
5. Германская и испанская модели организации функционирования административной юстиции.
6. Французская и англо-саксонская модели организации функционирования административной юстиции.
7. Управленческий подход к понятию административного процесса.
8. Юрисдикционный подход к понятию административного процесса.
9. Административное судопроизводство: теоретические и практические проблемы, сопряженные с данным понятием.
10. Понятие административного иска, его соотношение с понятием административной жалобы.
11. Административно-правовой спор как разновидность административноправового конфликта: понятие, признаки, виды.
12. Разграничение подведомственности и подсудности рассмотрения административных дел судами судебной системы России.
13. Категории административных дел, рассматриваемых судами общей юрисдикции.
14. Административно-правовые споры, рассматриваемые судами общей юрисдикции.
15. Общие правила административного судопроизводства в соответствии с Кодексом административного судопроизводства Российской Федерации.
16. Рассмотрение судами общей юрисдикции административных дел об оспаривании нормативных правовых актов.
17. Рассмотрение судами общей юрисдикции административных дел об оспаривании действий и решений органов и лиц, наделенных публичными полномочиями.
18. Категории административных дел, рассматриваемых арбитражными судами.
19. Основные отличия судопроизводства по делам, возникающим из административных и иных публичных правоотношений, от искового производства в Арбитражном процессуальном кодексе Российской Федерации.

20. Особенности рассмотрения арбитражными судами дел об административных правонарушениях.

21. Приказное и упрощенное производство по административным делам в арбитражных судах.

22. Категории административных дел, рассматриваемых Верховным Судом Российской Федерации в качестве суда первой инстанции.

23. Производство по административным делам, рассматриваемым Дисциплинарной коллегией Верховного Суда Российской Федерации.

24. Компетенция Верховного Суда Российской Федерации в качестве суда апелляции, кассационной и надзорной инстанций.

25. Функция Верховного Суда Российской Федерации по обеспечению единообразия судебной практики.

Студент имеет право проходить промежуточную аттестацию вне зависимости от результатов текущей успеваемости.

В основе оценивания ответов на зачёте лежат принципы объективности, справедливости и всестороннего анализа уровня знаний студентов.

На зачете уровень подготовки бакалавра оценивается по следующим критериям:

- соответствие ответа изученному материалу, входившему в программу курса;
- дополнительные сведения, полученные студентом самостоятельно;
- форма представления ответа, грамотность речи, логичность и последовательность изложения;
- обоснованность, четкость, краткость изложения ответа;
- умение студента ориентироваться в изученном материале, давать оценку тем или иным юридическим фактам и категориям;
- умение студента производить анализ излагаемых сведений;
- аргументированность ответа.

Результаты сдачи зачета дифференцируются оценками «зачтено» и «не зачтено».

Оценка «зачтено» – студент твердо знает программный материал, грамотно и по существу его излагает, не допускает существенных неточностей в ответе на вопрос, может правильно применять теоретические положения, и владеет необходимыми умениями и навыками при выполнении практических заданий.

Оценка «не зачтено» – студент не знает значительной части программного материала, допускает существенные ошибки, с большими затруднениями решает задачи и практические задания.

Контроль и оценка результатов освоения учебной дисциплины осуществляется преподавателем в процессе проведения практических занятий (в том числе в форме практической подготовки), тестирования, а также выполнения обучающимися индивидуальных заданий, проектов, исследований. Оценка результатов освоения учебной дисциплины производится также с учетом контрольной точки, которая проводится не менее одного раза в семестр.

11. Учебно-методическое обеспечение

а) Электронный учебный курс по дисциплине в электронном университете «Moodle» - <https://moodle.tsu.ru/course/view.php?id=12748>, <https://moodle.tsu.ru/course/view.php?id=12749>

б) Оценочные материалы текущего контроля и промежуточной аттестации по дисциплине.

Вид работы	Удельный вес	Период	Критерии оценки
<i>решение практических задач (кейсов)</i>	30 %	<i>в течение семестра</i>	<i>зачтено/не зачтено</i>
<i>подготовка докладов</i>	5 %	<i>в течение семестра</i>	<i>зачтено/не зачтено</i>
<i>устный опрос</i>	15 %	<i>в течение семестра</i>	<i>зачтено/не зачтено</i>

<i>проверочные (контрольные) работы</i>	20 %	<i>в течение семестра</i>	<i>зачтено/не зачтено</i>
<i>тестирование</i>	10 %	<i>в течение семестра</i>	<i>зачтено/не зачтено</i>
<i>составление проектов процессуальных документов</i>	20 %	<i>в течение семестра</i>	<i>зачтено/не зачтено</i>

в) Методические указания по организации самостоятельной работы студентов.

Лекции. Лекция представляет собой систематичное, последовательное устное изложение преподавателем определенного раздела учебной дисциплины. Читается лекция обычно одновременно для студентов всего курса или потока, если большой курс делится на несколько потоков. Именно лекция позволяет преподавателю в течение непродолжительного времени сориентировать студентов в рассматриваемой научной проблеме (теме), раскрыть ее наиболее важные, существенные стороны, дать анализ различных взглядов и теоретических концепций по рассматриваемому вопросу, указать наиболее значительные работы, посвященные данной проблеме.

При изложении учебного материала лектор использует как традиционные, так и нетрадиционные формы проведения лекций. В частности, используются такие формы, как: 1) проблемные лекции; 2) лекции-визуализации; 3) лекции-беседы; 4) лекции-дискуссии; 5) лекции с разбором конкретных ситуаций.

Слушание лекции предполагает активную мыслительную деятельность студентов, главная задача которых – понять сущность рассматриваемой темы, уловить логику рассуждений лектора; размышляя вместе с ним, оценить его аргументацию, составить собственное мнение об изучаемых проблемах и соотнести услышанное с тем, что уже изучено. И при этом студент должен еще успевать делать записи изложенного в лекции материала. Конспектирование предлагаемого преподавателем материала вырабатывает у студентов навыки самостоятельного отбора и анализа необходимой для информации, умение более сжато и четко записывать услышанное. Ведение конспектов является творческим процессом и требует определенных умений и навыков. Рекомендуется придерживаться нескольких практических советов: 1) не пытаться записывать дословно все, что говорит преподаватель; следует формулировать мысли кратко и своими словами, записывая только самое существенное; 2) учиться на слух отделять главное от второстепенного; 3) оставлять в тетради поля, которые можно использовать в дальнейшем для уточняющих записей, комментариев, дополнений; 4) использовать красную строку для выделения смысловых частей в записях; 5) постараться выработать свою собственную систему сокращений часто встречающихся слов; это даст возможность меньше писать, больше слушать и думать; 6) сразу после лекции рекомендуется просмотреть записи и по свежим следам восстановить пропущенное, дописать недописанное.

Важно уяснить, что лекция – это, прежде всего, «путеводитель» для студентов в их дальнейшей самостоятельной учебной и научной работе. Лекции могут служить

необходимым вспомогательным материалом не только в процессе подготовки к зачету и экзамену, но и при написании самостоятельных творческих работ (сообщений, эссе, рефератов и т.д.).

Студентам также рекомендуется в ходе лекции отмечать не вполне ясный материал, чтобы поднять эти вопросы при обсуждении. Студент должен быть нацелен на максимальное усвоение подаваемого лектором материала, после лекции и во время специально организуемых индивидуальных встреч (консультаций) студент может задать лектору интересующие его вопросы.

Практические занятия. Подготовка к практическим занятиям является одной из важнейших форм самостоятельной работы студентов. Практические занятия проводятся с целью усвоения лекционного курса, углубления и расширения познаний студентов. Они способствуют развитию умения самостоятельно работать с учебной литературой и первоисточниками, приобретению опыта устных публичных выступлений, ведения дискуссии, аргументации и защиты выдвигаемых положений со ссылкой на положения нормативных актов и судебную практику, приобретению навыков коллективной работы. Преподавателю же работа студентов на практическом занятии позволяет судить о том, насколько успешно они осваивают материал курса.

Отличительной особенностью практического занятия является активное участие самих студентов в объяснении вынесенных на рассмотрение проблем, вопросов. Преподаватель дает возможность студентам свободно высказаться по обсуждаемому вопросу и только помогает им правильно построить обсуждение.

Студенты заблаговременно знакомятся с планом практического занятия и литературой, рекомендуемой для изучения данной темы, чтобы иметь возможность подготовиться к занятию. При подготовке к занятию: 1) следует проанализировать тему, подумать о целях и основных проблемах, вынесенных на обсуждение; 2) внимательно прочитать конспект лекции по этой теме; 3) изучить рекомендованную литературу, делая при этом конспект прочитанного или выписки, которые понадобятся при обсуждении на занятии; 4) постараться сформулировать свое мнение по каждому вопросу и аргументировано его обосновать; 5) выполнить домашнее задание: решить задачи и проработать тестовые задания; 6) при затруднениях сформулировать вопросы к преподавателю.

В процессе работы на занятии рекомендуется: внимательно слушать выступления других участников, стараться соотнести, сопоставить их высказывания со своим мнением; активно участвовать в обсуждении рассматриваемых вопросов, не бояться высказывать свое мнение, но стараться, чтобы оно было подкреплено убедительными доводами. Во время занятия желательно конспектировать все новое, что удалось услышать на занятии, дополнять и уточнять свои рабочие материалы. В ходе занятия важно, чтобы студенты внимательно слушали и критически оценивали выступления коллег. Для этого преподавателю не следует сразу после выступления студента самому указывать на допущенные ошибки. Лучше предоставить эту возможность участникам практического занятия. После обсуждения очередного вопроса преподаватель должен подвести краткий итог обсуждения, указав на обнаружившиеся проблемы и ошибки в знаниях студентов.

Основной формой получения практических правовых знаний является **решение задач** в сочетании с составлением процессуальных документов. Задачи следует решать письменно в отдельной тетради с развернутой мотивировкой. Решение каждой задачи должно начинаться с внимательного ознакомления с ее содержанием. Необходимо уяснить ее смысл и условия, исходя из которых, нужно дать ответы на поставленные вопросы.

Условия задачи могут допускать несколько вариантов их решения, что требует при ответе обоснования избранного варианта или аргументов в пользу невозможности выбора только одного варианта решения. Главным критерием оценивания является

аргументированность ответа. Решение задачи в виде ссылки только на норму права недостаточно и недопустимо.

По выбору преподавателя, ведущего практические занятия, задания могут предлагаться обучающимся как для индивидуальной, так и для групповой работы, а также для выполнения внеаудиторной самостоятельной работы по дисциплине.

Практические занятия преподаватель может проводить в различных формах: обсуждение вопросов темы (устный опрос, дискуссия, беседа), выполнение письменных и контрольных работ (в том числе, тестирование), заслушивание докладов (сообщений) по отдельным вопросам и их обсуждение на занятии, коллоквиумы, деловые игры и т.д.

Одной из форм проверки самостоятельной работы студента может быть **подготовка** студентом **доклада**, что позволяет студентам акцентировать свое внимание на проблематике гражданского процессуального права и углубленно проанализировать нормативные правовые акты и практику их применения, а также имеющуюся литературу по данному вопросу.

Самостоятельная работа по подготовке доклада может проходить в следующей последовательности: 1) следует проконсультироваться у преподавателя по содержанию предстоящего доклада (выступления), списку литературы, которую лучше использовать для его подготовки; 2) подобрать рекомендованную литературу; 3) изучить литературу, сгруппировать материал и составить подробный план доклада (выступления); 4) написать полный текст доклада (выступления). Для того, чтобы доклад получился интересным и имел успех, в нем следует учесть: а) конкретное теоретическое содержание рассматриваемых вопросов, их связь с жизнью страны, практикой профессиональной деятельности; б) логику и доказательность высказываемых суждений и предложений, их остроту и злободневность; в) конкретные примеры из сферы профессиональной или

учебной деятельности; г) обобщающие выводы по всему содержанию сделанного доклада с выходом на будущую профессию студентов. Для выступления с докладом (фиксированным выступлением) отводиться 7-10 минут. 5) продумать методику чтения доклада. Лучше если студент будет свободно владеть материалом и излагать доклад доходчивым разговорным языком, поддерживать контакт с аудиторией, применять технические средства обучения, наглядные пособия, использовать яркие примеры; б) потренироваться в чтении доклада. Если есть возможность, то записать свое выступление на видео- или аудиомаягнитофон. Просмотр, прослушивание сделанной записи позволят увидеть и устранить недостатки: неправильное произношение слов, несоответствующий темп речи, ошибки в ударении, неинтересные или непонятные места, продолжительность доклада и т.п.

Практические занятия могут проводиться в форме беседы со всеми студентами группы или с отдельными студентами. Этот вид семинара называется **коллоквиумом (собеседование)**. Коллоквиумы проводятся по конкретным вопросам дисциплины. Во время такого занятия могут быть опрошены все студенты или значительная часть студентов группы. В ходе коллоквиума выясняется степень усвоения студентами понятий и терминов по важнейшим темам, умение студентов применять полученные знания для решения конкретных практических задач. Как правило, коллоквиумы проводятся по темам, по которым не запланированы практические занятия. Для подготовки к коллоквиуму студенты заранее получают у преподавателя задание. В процессе подготовки изучают рекомендованные преподавателем источники литературы, а также самостоятельно осуществляют поиск релевантной информации, а также могут собрать практический материал. Коллоквиум может проходить также в форме ответов студентов на вопросы билета, обсуждения сообщений студентов, форму выбирает преподаватель.

В целях текущего контроля проводятся **контрольные работы**. Цель выполнения контрольной работы – проверка освоения студентами отдельных тем изучаемой

дисциплины, результатов работы с нормативными правовыми актами и литературой, ознакомления с практикой применения норм законодательства. Контрольная работа может состоять из теоретической части и (или) заданий (задач) по тем или иным вопросам (темам, разделам) изучаемой дисциплины. Студенты самостоятельно решают задания контрольных работ. Ответы должны быть аргументированными, полными и обоснованными. Кроме обязательных контрольных работ студенты могут выполнять контрольные работы в рамках текущего контроля усвоения пройденного материала на аудиторных занятиях. Темы и даты проведения таких контрольных работ могут объявляться заранее, вследствие чего студенты имеют возможность самостоятельной подготовки к ним. По итогам проверки контрольных работ может быть организованы групповые или индивидуальные консультации (собеседование) с разбором наиболее трудных заданий и типичных ошибок.

Для закрепления теоретического материала предполагается **выполнение студентами самостоятельной (индивидуальной) работы** по пройденной теме, что позволяет обратить внимание на наиболее сложные, ключевые и дискуссионные аспекты изучаемой темы, помочь студентам систематизировать и лучше усвоить пройденный материал. При выполнении заданий студент должен не просто воспроизводить полученные знания по заданной теме, но и творчески переосмыслить существующие подходы к пониманию тех или иных проблем, явлений, событий; продемонстрировать и убедительно аргументировать собственную позицию.

В ходе проверки занятий (как аудиторных, так и самостоятельных) также используется **блок контрольных вопросов**, по которым готовятся выступления и презентации студентов.

12. Перечень учебной литературы и ресурсов сети Интернет

а) литература:

Гладышева, О. В. Актуальные проблемы судебного права : учебное пособие для вузов / О. В. Гладышева. — Москва : Издательство Юрайт, 2021. — 164 с. — (Высшее образование). — ISBN 978-5-534-13667-8.

Мигачев, Ю. И. Административное право / Ю. И. Мигачев, Л. Л. Попов, С. В. Тихомиров ; отв. ред. Л. Л. Попов. — 4-е изд., перераб. и доп. — М. : Издательство Юрайт, 2017. — 519с. <https://www.biblio-online.ru/book/3832EF33-7F25-48D1-BFE0-8BED92EC8B50>

Административный процесс: учебник для бакалавриата и магистратуры / Н. Г. Салищева, Д. С. Дубровский, С. З. Женетль, М. А. Штатина ; под ред. М. А. Штатиной. — М. : Издательство Юрайт, 2019. — 364 с. <https://www.biblio-online.ru/book/8C0B1A67-EACA-4718-8D5F-4096441AF299>

Зеленцов, А. Б. Административно-процессуальное право России : учебник для бакалавриата и магистратуры / А. Б. Зеленцов, П. И. Кононов, А. И. Стахов. — М. : Издательство Юрайт, 2020. — 341 с. <https://www.biblio-online.ru/book/3A7C1D24-ED73-43C9-8CFD-B19E9F06B86E>

Кудрявцева, Е. В. Как написать судебное решение / Е. В. Кудрявцева, Л. А. Прокудина. — 4-е изд., перераб. и доп. — М. : Издательство Юрайт, 2016. — 270 с. <https://www.biblio-online.ru/book/DDCBA971-006C-43CD-A582-204B0D581F0E>

Агапов, А. Б. Административное право в 2 т. Том 2. Публичные процедуры. Особенная часть : учебник для бакалавриата и магистратуры / А. Б. Агапов. — 10-е изд., перераб. и доп. — М. : Издательство Юрайт, 2017. — 371 с.

<https://www.biblio-online.ru/book/993332FB-EC50-4C99-A498-D18721515824>

б) ресурсы сети Интернет:

– открытые онлайн-курсы

– Журнал «Государство и право» – URL: <http://gospravo-journal.ru>

– Журнал российского права – URL: <https://jrpnorma.ru>

– Журнал «Правоведение» – <https://pravovedenie.spbu.ru>
– Общероссийская Сеть КонсультантПлюс Справочная правовая система.
<http://www.consultant.ru>

13. Перечень информационных технологий

а) лицензионное и свободно распространяемое программное обеспечение:
– Microsoft Office Standart 2013 Russian: пакет программ. Включает приложения: MS Office Word, MS Office Excel, MS Office PowerPoint, MS Office OneNote, MS Office Publisher, MS Outlook, MS Office Web Apps (Word Excel MS PowerPoint Outlook);
– публично доступные облачные технологии (Google Docs, Яндекс диск и т.п.).

б) информационные справочные системы:

– Электронный каталог Научной библиотеки ТГУ –
<http://chamo.lib.tsu.ru/search/query?locale=ru&theme=system>

– Электронная библиотека (репозиторий) ТГУ –
<http://vital.lib.tsu.ru/vital/access/manager/Index>

– ЭБС Лань – <http://e.lanbook.com/>

– ЭБС Консультант студента – <http://www.studentlibrary.ru/>

– Образовательная платформа Юрайт – <https://urait.ru/>

– ЭБС ZNANIUM.com – <https://znanium.com/>

– ЭБС IPRbooks – <http://www.iprbookshop.ru/>

– Научная электронная библиотека eLIBRARY.RU [Электронный ресурс]. – Электрон. дан. – М., 2000. – Режим доступа: <http://elibrary.ru/>

в) профессиональные базы данных:

– Университетская информационная система РОССИЯ – <https://uisrussia.msu.ru/>

– Президент Российской Федерации – www.president.kremlin.ru

– Совет Федерации Федерального Собрания Российской Федерации –
www.council.gov.ru

– Государственная Дума Федерального Собрания Российской Федерации –
www.duma.gov.ru

– Конституционный Суд Российской Федерации – www.ksrf.ru

– Верховный Суд Российской Федерации – www.supcourt.ru

– Генеральная прокуратура Российской Федерации – www.genproc.gov.ru

– Уполномоченный по правам человека в Российской Федерации –
www.ombudsman.gov.ru

– Право ру – URL: <https://pravo.ru>

– Официальный сайт ЮИ НИ ТГУ – www.ui.tsu.ru

– Государственная автоматизированная система Российской Федерации «Правосудие» <http://www.sudrf.ru>

– КонсультантПлюс [Электронный ресурс]: справ. правовая система. – Электрон. дан. – М., 2017. – Режим доступа: <http://www.consultant.ru/>.

14. Материально-техническое обеспечение

Аудитории для проведения занятий лекционного типа.

Аудитории для проведения занятий семинарского типа, индивидуальных и групповых консультаций, текущего контроля и промежуточной аттестации.

Помещения для самостоятельной работы, оснащенные компьютерной техникой и доступом к сети Интернет, в электронную информационно-образовательную среду и к информационным справочным системам.

Аудитории для проведения занятий лекционного и семинарского типа индивидуальных и групповых консультаций, текущего контроля и промежуточной аттестации в смешенном формате («Актру»).

15. Информация о разработчиках - к.ю.н., доцент кафедры теории и истории государства и права ЮИ ТГУ А.В. Илюшин.